PRÉFET DE L'EURE
*Liberté Égalité Fraternité*

# BAROMÈTRE MENSUEL DE SÉCURITÉ ROUTIÈRE MARS 2021

SÉCURITÉ ROUTIÈRE VIVRE, ENSEMBLE

## A

| Nombre d'accidents | janv. | févr. | mars | avr. | mai | juin | juil. | août | sept. | oct. | nov. | déc. | somme |
|---|---|---|---|---|---|---|---|---|---|---|---|---|---|
| 2016 | 20 | 22 | 18 | 27 | 24 | 34 | 32 | 27 | 26 | 33 | 26 | 31 | **320** |
| 2017 | 24 | 19 | 25 | 30 | 22 | 28 | 29 | 18 | 29 | 28 | 22 | 14 | **288** |
| 2018 | 24 | 33 | 33 | 33 | 38 | 48 | 40 | 33 | 29 | 41 | 37 | 34 | **423** |
| 2019 | 24 | 33 | 34 | 24 | 19 | 40 | 36 | 35 | 38 | 42 | 30 | 37 | **392** |
| 2020 | 26 | 30 | 26 | 12 | 29 | 35 | 47 | 37 | 39 | 34 | 28 | 37 | **380** |
| 2021 | 25 | 29 | 36 | | | | | | | | | | **90** |
| Evolution mensuelle 2021 / 2020 | -4% | -3% | +38% | - | - | - | - | - | - | - | - | - | |
| Evolution cumulée 2021 / 2020 | -4% | -4% | +10% | - | - | - | - | - | - | - | - | - | |

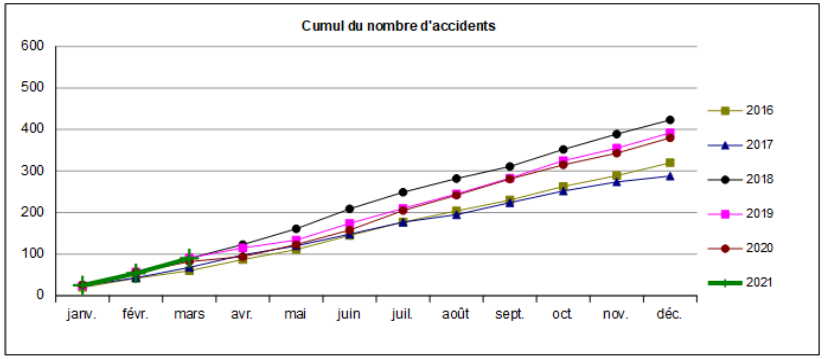


## T

| Nombre de tués | janv. | févr. | mars | avr. | mai | juin | juil. | août | sept. | oct. | nov. | déc. | somme |
|---|---|---|---|---|---|---|---|---|---|---|---|---|---|
| 2016 | 3 | 3 | 1 | 4 | 4 | 4 | 2 | 4 | 3 | 4 | 6 | 5 | **43** |
| 2017 | 5 | 2 | 4 | 2 | 1 | 1 | 5 | 1 | 7 | 2 | 2 | 1 | **33** |
| 2018 | 3 | 2 | 3 | 5 | 2 | 5 | 1 | 1 | 1 | 0 | 3 | 2 | **28** |
| 2019 | 2 | 5 | 1 | 0 | 1 | 8 | 0 | 4 | 3 | 1 | 4 | 4 | **33** |
| 2020 | 5 | 1 | 2 | 0 | 1 | 0 | 3 | 3 | 4 | 1 | 5 | 7 | **32** |
| 2021 | 2 | 4 | 5 | | | | | | | | | | **11** |
| Evolution mensuelle 2021 / 2020 | -60% | +300% | +150% | - | - | - | - | - | - | - | - | - | |
| Evolution cumulée 2021 / 2020 | -60% | +0% | +38% | - | - | - | - | - | - | - | - | - | |

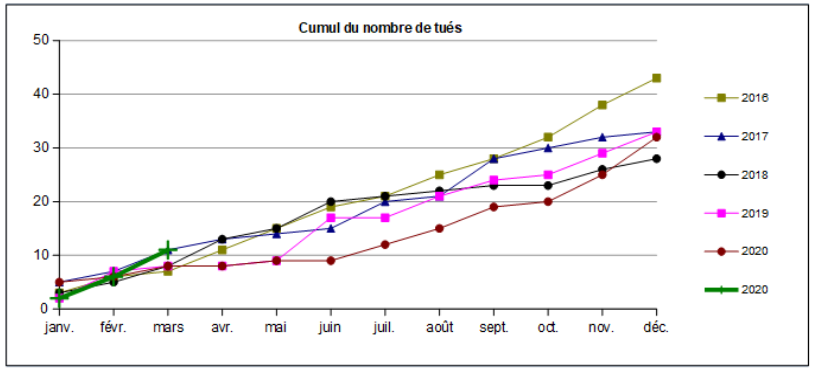


## B
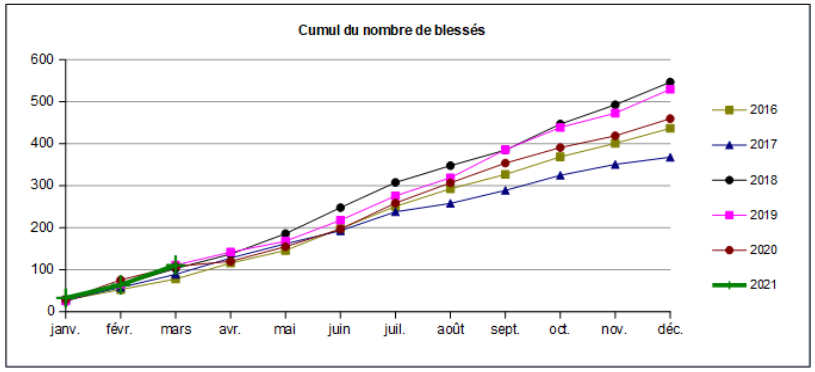
| Nombre de blessés | janv. | févr. | mars | avr. | mai | juin | juil. | août | sept. | oct. | nov. | déc. | somme |
|---|---|---|---|---|---|---|---|---|---|---|---|---|---|
| 2016 | 28 | 25 | 25 | 38 | 30 | 52 | 53 | 42 | 34 | 42 | 32 | 36 | **437** |
| 2017 | 28 | 30 | 31 | 39 | 34 | 31 | 45 | 20 | 31 | 36 | 26 | 17 | **368** |
| 2018 | 25 | 39 | 39 | 34 | 49 | 62 | 60 | 40 | 37 | 62 | 46 | 54 | **547** |
| 2019 | 26 | 40 | 45 | 31 | 26 | 50 | 58 | 43 | 67 | 53 | 34 | 57 | **530** |
| 2020 | 29 | 47 | 32 | 12 | 35 | 42 | 62 | 48 | 47 | 37 | 28 | 41 | **460** |
| 2021 | 33 | 31 | 47 | | | | | | | | | | **111** |
| Evolution mensuelle 2021 / 2020 | +14% | -34% | +47% | - | - | - | - | - | - | - | - | - | |
| Evolution cumulée 2021 / 2020 | +14% | -16% | +3% | - | - | - | - | - | - | - | - | - | |